

APPT
HJ 8
FZ

RELATÓRIO
E
CONTAS

2019



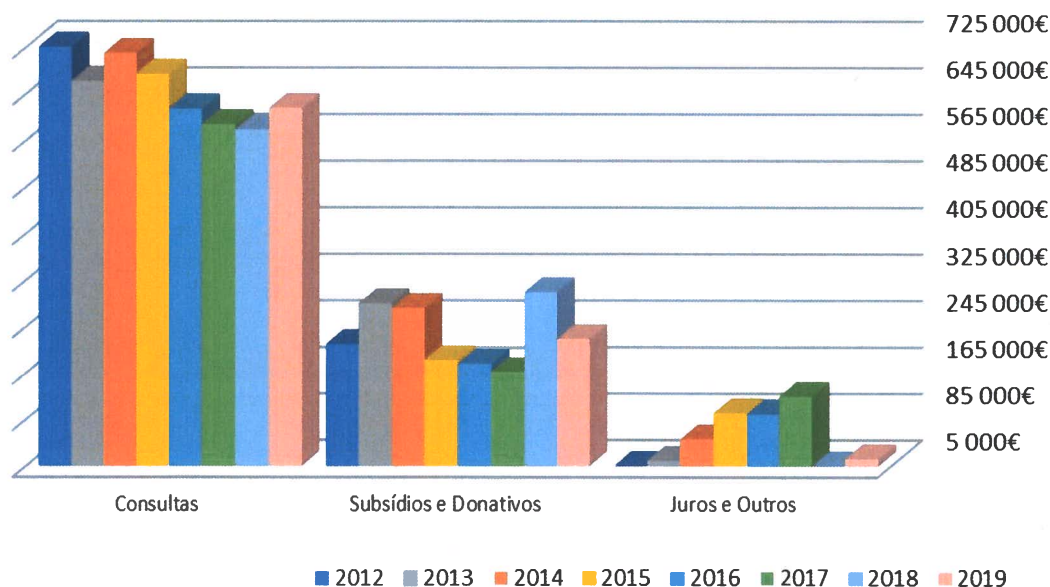
RELATÓRIO DE GESTÃO

O esforço desenvolvido pela Associação Portuguesa de Portadores de Trissomia 21 ao longo do ano de 2019, orientou-se no sentido de continuar o trabalho de enquadramento da sua actividade, para a prossecução dos objectivos traçados nos seus estatutos.

A estratégia para a concretização destes objectivos encontram-se espelhadas nos mapas abaixo apresentados.

As receitas do exercício atingiram o valor de 861.093€, continuando a ser o valor mais relevante o das consultas, no valor de 620.830€.

Rendimentos e Ganhos

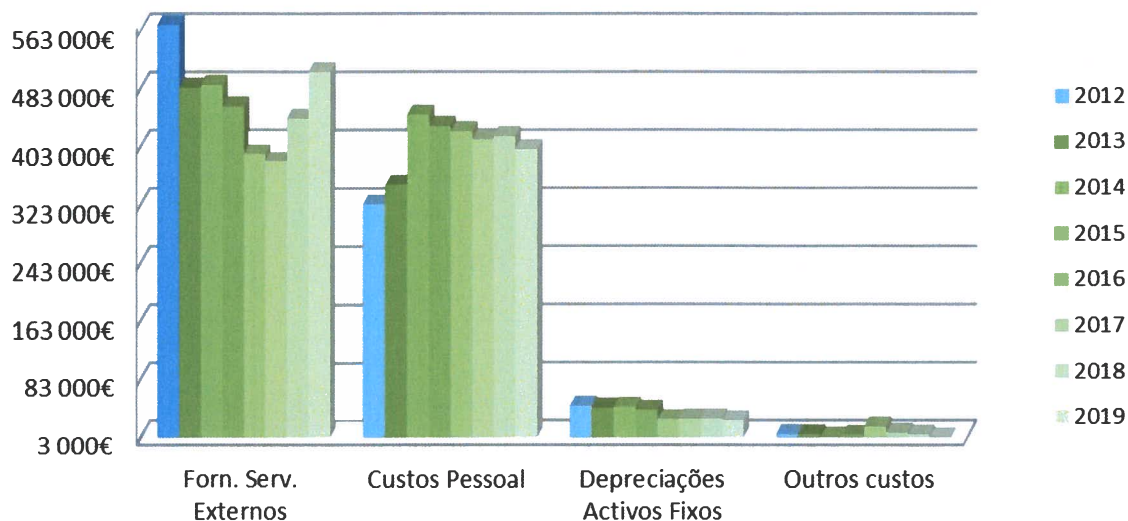


APPT 21 – ASSOCIAÇÃO PORTUGUESA DE PORTADORES DE TRISSOMIA 21

Por outro lado, os custos atingiram os 889.655€, representados da seguinte forma:

Handwritten signature in blue ink.

Gastos e Perdas



Como resultado do confronto entre as receitas e as despesas, obteve-se um resultado líquido negativo de 73.569,22€.

Há ainda a salientar que, durante o ano de 2019, o valor dos Donativos atingiu os 73.356 euros, enquanto em 2018 o valor foi de 147.772 euros.

Já os subsídios, sofreram um decréscimo de 5.730 € face ao ano anterior.



MAPAS DE GESTÃO

APPT 21 – ASSOCIAÇÃO PORTUGUESA DE PORTADORES DE TRISSOMIA 21

Demonstração dos resultados por naturezas

Rendimentos e Gastos	2019	2018
Vendas e serviços prestados	631 228,20	585 615,12
Subsídios, doações e legados à exploração	150 232,60	155 962,60
Custo das mercadorias vendidas e das matérias consumidas	-	-424,72
Fornecimentos e serviços externos	-506 393,65	-442 122,22
Gastos com o pessoal	-399 770,15	-417 916,62
Outros rendimentos e ganhos	79 631,78	147 983,44
Outros gastos e perdas	-2 135,62	-6 472,27
Resultado antes de depreciações, gastos de financiamento e impostos	-47 206,84	22 625,33
Gastos / reversões de depreciação e de amortização	-26 362,07	-28 744,63
Resultado operacional (antes de gastos de financiamento e impostos)	-73 568,91	-6 119,30
Juros e rendimentos similares obtidos	-	93,74
Juros e gastos similares suportados	-0,31	-0,05
Resultado antes de impostos	-73 569,22	-6 025,61
Impostos sobre o rendimento do período	-	-
Resultado liquido do período	-73 569,22	-6 025,61

A Contabilista Certificada Ana Catarina

A Direcção Miguel Maria Palha
Maria Luísa Velez dos Santos Coteim
Emílio Pereira Lopes Benevides

APPT 21 – ASSOCIAÇÃO PORTUGUESA DE PORTADORES DE TRISSOMIA 21

BALANÇO

Rubricas	Notas	2019	2018
ACTIVO			
Activo não corrente			
Activos fixos tangíveis		131 274,18	152 489,17
Activos Intangíveis		3 215,04	2 157,42
Investimentos financeiros		1 679,80	1 047,27
Subtotal		136 169,02	155 693,86
Activo corrente			
Inventários		10 736,39	10 736,39
Créditos a receber		213,28	1 601,95
Estado e outros entes públicos		902,91	3 294,54
Outros activos correntes		247 610,45	335 576,25
Diferimentos		3 770,60	3 837,40
Caixa e depósitos bancários		313 180,29	285 006,60
Subtotal		576 413,92	640 053,13
Total do activo		712 582,94	795 746,99
FUNDOS PATRIMONIAIS E PASSIVO			
Fundos Patrimoniais			
Fundos		308 666,79	308 666,79
Resultados transitados		415 516,29	421 541,90
Subtotal		724 183,08	730 208,69
Resultado líquido do exercício		-73 569,22	-6 025,61
Total do capital próprio		650 613,86	724 183,08
PASSIVO			
Passivo não corrente			
Subtotal		0,00	0,00
Passivo corrente			
Fornecedores		556,32	4 035,80
Estado e outros entes publicos		10 935,27	10 737,98
Outros passivos correntes		50 477,49	56 790,13
Subtotal		61 969,08	71 563,91
Total do Passivo		61 969,08	71 563,91
Total dos fundos patrimoniais e do passivo		712 582,94	795 746,99

A Contabilista Certificada Aracnivalles

A Direcção

Miguel Maria Pitha
María de Jesus Velez da Silva dos Santos
Estim: Henrique Soares

APPT 21 – ASSOCIAÇÃO PORTUGUESA DE PORTADORES DE TRISSOMIA 21

ANEXO AO BALANÇO E À DEMONSTRAÇÃO DOS RESULTADOS EM 31 DE DEZEMBRO DE 2019



As notas que se seguem constituem uma compilação das divulgações exigidas nos diversos capítulos que integram a Normas Contabilísticas e de Relato Financeiro para as Entidades do Sector Não Lucrativo. As notas não mencionadas não se aplicam à entidade ou respeitam a factos ou situações não materialmente relevantes para a leitura das demonstrações financeiras em anexo.

1. Identificação da entidade:

- 1.1. APPT 21 – Associação Portuguesa de Portadores de Trissomia 21
- 1.2. Rua Dr. José Espírito Santo, Lote 49- Lj 1, Marvila, Lisboa
- 1.3. Natureza da actividade: Associação/ IPSS com actuação na área da saúde


2. Referencial contabilístico utilizado na preparação das demonstrações financeiras:

- 2.1. O referencial contabilístico utilizado na preparação das demonstrações financeiras foi o da Normalização Contabilística para as Entidades do Sector Não Lucrativo (ESNL).
- 2.2. Não foi derogada qualquer disposição da normalização contabilística para as ESNL que afecte a imagem verdadeira e apropriada do activo, do passivo e dos resultados da Fundação.

3. Principais políticas contabilísticas:

- 3.1. Os activos fixos encontram-se registados ao custo de aquisição e as depreciações e amortizações foram calculadas pelo método das quotas constantes.

APPT 21 – ASSOCIAÇÃO PORTUGUESA DE PORTADORES DE TRISSOMIA 21



3.2. A APPT21 reconhece os seus rendimentos e gastos de acordo à medida que são gerados, independentemente do momento em que são recebidos ou pagos. As diferenças entre os montantes recebidos e pagos e as correspondentes receitas geradas são registadas na rubrica de diferimentos.

4. Fluxos de Caixa:

A Demonstração de Fluxos de Caixa encontra-se na página seguinte.

4.1. Desagregação dos valores inscritos na rubrica de caixa e em depósitos bancários:

MEIOS FINANCEIROS LÍQUIDOS CONSTANTES DO BALANÇO	31.12.2019			31.12.2018		
	Quantias disponíveis para uso	Quantias indisponíveis para uso	Totais	Quantias disponíveis para uso	Quantias indisponíveis para uso	Totais
CAIXA	104,69		104,69	193,48		193,48
DEPÓSITOS BANCÁRIOS						
Depósitos à Ordem	218 662,16		218 662,16	224 423,36		224 423,36
Depósitos a prazo	94 413,44		94 413,44	60 389,76		60 389,76
	313 075,60	0,00	313 075,60	284 813,12	0,00	284 813,12
OUTROS EQUIVALENTES DE CAIXA	0,00		0,00			0,00
TOTAIS	313 180,29	0,00	313 180,29	285 006,60	0,00	285 006,60

APPT 21 – ASSOCIAÇÃO PORTUGUESA DE PORTADORES DE TRISSOMIA 21

DEMONSTRAÇÃO DOS FLUXOS DE CAIXA (Método Directo)

RUBRICAS	Notas	2019	2018
Fluxos de caixa de actividades operacionais			
Recebimentos de clientes e utentes		670 012,52	618 970,88
Pagamentos a fornecedores		-470 400,81	-256 880,55
Pagamentos ao pessoal		-281 184,23	-303 654,77
Caixa geradas pelas operações		-81 572,52	58 435,56
Pagamento/Recebimento do imposto sobre o rendimento		18 713,18	-149 222,22
Outros recebimentos/pagamentos		-62 859,34	-90 786,66
Fluxos das actividades operacionais (1)			
Fluxos de caixa das actividades de investimento			
Pagamentos respeitantes a:			
Activos fixos tangíveis		-4 205,95	-4 963,38
Activos Intangíveis		-3 997,50	-1 998,75
Investimentos financeiros		-632,53	-405,10
Recebimentos provenientes de:			
Investimentos financeiros			241,85
Juros e rendimentos similares		31,62	93,74
Fluxos das actividades de investimento (2)		-8 804,36	-7 031,64
Fluxos de caixa das actividades de financiamento			
Recebimentos provenientes de			
Doações/ Donativos		99 837,70	99 129,00
Outras operações de financiamento			
Pagamentos respeitantes a:			
Juros e gastos similares		-0,31	-0,05
Outras operações de financiamento			
Fluxos de actividades de financiamento (3)		99 837,39	99 128,95
Variação de caixa e seus equivalentes (1 + 2 + 3)		28 173,69	1 310,65
Efeitos das diferenças de câmbio		0,00	0,00
Caixa e seus equivalentes no início do período		285 006,60	283 695,95
Caixa e seus equivalentes no fim do período		313 180,29	285 006,60

A Contabilista Certificada Anatavales

A Direcção

Miguel Maria Palma
Marta Luisa Velez dos Santos Estreu
Fátima Perê Lopes Perê Trindade

APPT 21 – ASSOCIAÇÃO PORTUGUESA DE PORTADORES DE TRISSOMIA 21



5. O movimento ocorrido na rubrica de activos fixos e respectivas depreciações e amortizações foi o seguinte:

ACTIVOS FIXOS					
Rubricas	Saldo inicial	Aumentos	Alienações	Transfer. e abates	Saldo final
Activos Intangíveis:					
Programas de computador	0,00	3 997,50			3 997,50
Propr. Indust. e outros direitos	2 010,97				2 010,97
Outros activos intangíveis	4 196,65				4 196,65
	6 207,62	3 997,50	0,00	0,00	10 205,12
Activos Fixos Tangíveis:					
Edifícios e out. construções	318 935,92				318 935,92
Equipamento básico	14 763,19				14 763,19
Equipamento transporte	84 762,51				84 762,51
Equipam. Administrativo	85 395,89	2 557,30			87 953,19
Outros activos fixos tangíveis	8 237,41	1 648,65			9 886,06
	512 094,92	4 205,95	0,00	0,00	516 300,87

DEPRECIAÇÕES E AMORTIZAÇÕES					
Rubricas	Saldo inicial	Reavaliação	Reforço	Regularizações	Saldo final
Activos Intangíveis:					
Programas de computador	0,00		888,24		888,24
Propr. Indust. e outros direitos	1 852,30		52,89		1 905,19
Outros activos intangíveis	4 196,65				4 196,65
	6 048,95		941,13	0,00	6 990,08
Activos Fixos Tangíveis:					
Edifícios e out. const.	192 704,00		15 806,30		208 510,30
Equipamento básico	8 488,00		1 437,53		9 925,53
Equipamento transporte	84 762,51		0,00		84 762,51
Equipam. administrativo	67 492,72		7 487,78		74 980,50
Outros activos fixos tangíveis	6 158,52		689,33		6 847,85
	359 605,75	0,00	25 420,94	0,00	385 026,69

Não existem restrições de titularidade nem activos fixos tangíveis que sejam dados como garantia de passivos.

APPT 21 – ASSOCIAÇÃO PORTUGUESA DE PORTADORES DE TRISSOMIA 21

9. Inventários: A fórmula ou método de custeio utilizada na mensuração de inventários é o custo de aquisição.

10. Rédito: As prestações de serviços, neste caso, Consultas, apresentam o valor de 620.177 euros. Os subsídios e donativos obtidos atingiram o montante de 223.588 euros.

12. Subsídios do Governo e apoios do Governo: durante o ano de 2019, a APPT21 recebeu do Instituto da Segurança Social o montante de 145.790,40 euros e de outras entidades, nomeadamente do IEFP, o montante de 4.442,20€.

Lisboa, 25 de Junho de 2020

Assinaturas

Miguel Maria Palma
Marta Luisa Velez dos Santos Pereira
Esther Maria Goncalves Vieira Mendes